

«СОГЛАСОВАНО»  
Руководитель главного управления  
образования администрации  
г. Красноярска А.В. Лапков

«27» 08 2015

«СОГЛАСОВАНО»  
начальник ОГИБДД МУ МВД  
России "Красноярское" полковник  
полиции А.А. Коваленко

«27» 08 2015

«УТВЕРЖДАЮ»  
Заведующий  
муниципального бюджетного  
дошкольного образовательного  
учреждения «Детский сад № 42»  
О.А. Шимохина

«27» 08 2015



## ПАСПОРТ

дорожной безопасности образовательного учреждения  
муниципального бюджетного дошкольного образовательного учреждения  
«Детский сад № 42»

## Общие сведения

МБДОУ № 42 Советского района

муниципальное бюджетное дошкольное образовательное учреждение  
«Детский сад № 42»

Тип ОУ общеразвивающий

Юридический адрес ОУ: 660131 г. Красноярск, ул. Ястынская, 11 а

Фактический адрес ОУ: 660 131 г. Красноярск, ул. Ястынская, 11 а

Руководители ОУ:

Заведующий Шимохина О.А. 8 (391) 223-83-84, 223-91-92

Заместитель директора  
по учебной работе нет

Заместитель директора  
по воспитательной работе нет

Ответственные работники  
муниципального органа  
образования главный специалист отдела дошкольного образования  
главного управления образования администрации  
г. Красноярска Преснякова Ю.В. т. 226-13-27

Ответственные от  
Госавтоинспекции Шабанова Виктория Александровна , старший  
инспектор по пропаганде ОГИБДД, 2-12-20-33

Ответственные работники  
за мероприятия по профилактике  
детского травматизма старший воспитатель Абросимова Н.Б. 8(391)223-91-92

Количество групп 6 , воспитанников 145

Наличие уголков по БДД в групповых комнатах - центр «Безопасности»

Наличие площадки по БДД внутри ДОУ, территория ДОУ

Наличие сайта МБДОУ, наличие странички по БДД mbdou42.ucoz.net, имеется

Наличие автобуса в ОУ ДОУ не имеет автобуса на балансе

Время занятий в ДОУ: в соответствии с режимом учреждения с 07:00- 19:00

Количество часов отведенных, на изучение ПДД:

- младшая группа – 135 час.
- средняя группа – 180 час.
- старшая группа – 225 час.
- подготовительная группа – 270 час.

### *Телефоны оперативных служб:*

**Единая дежурно-диспетчерская служба** 8 (391) 227-09-19

Пожарная служба 01

Милиция 02

Скорая медицинская помощь 03

Аварийная газовая служба 04

Служба спасения города Красноярск 112

**Пожарная часть** 201-88-60, 211-46-61, 227-45-55

**Скорая медицинская помощь**

Скорая медицинская помощь, подстанция №5

Советский район 227-38-22, 229-86-41

**Службы спасения**

Поисково-спасательный отряд г. Красноярск 236-33-27, 241-42-36

**Телефон доверия**

Служба экстренной психологической помощи +7 (391) 260-27-20, +7 (391) 201-54-90

Телефон доверия УВД +7 (391) 211-19-89

Телефон доверия, Управление Федеральной службы РФ по контролю за оборотом наркотиков по Красноярскому краю +7 (391) 265-30-78

**Вызов с мобильного:**

При наборе единого номера вызова экстренных служб с мобильного: для абонентов ЕТК, МТС – набираем 01\*; для абонентов Мегафон, Билайн – 010.

В полицию или «скорую» можно дозвониться, набрав после номера знак \*

**01\*** — вызов пожарной охраны и спасателей;

**02\*** — вызов полиции;

**03\*** — вызов скорой помощи для абонентов «ЕТК», 030 – для абонентов «Мегафон», «МТС», 003 – «Билайн»;

**04\*** — вызов аварийной службы газа.

## Содержание




### **I. План-схемы ОУ:**

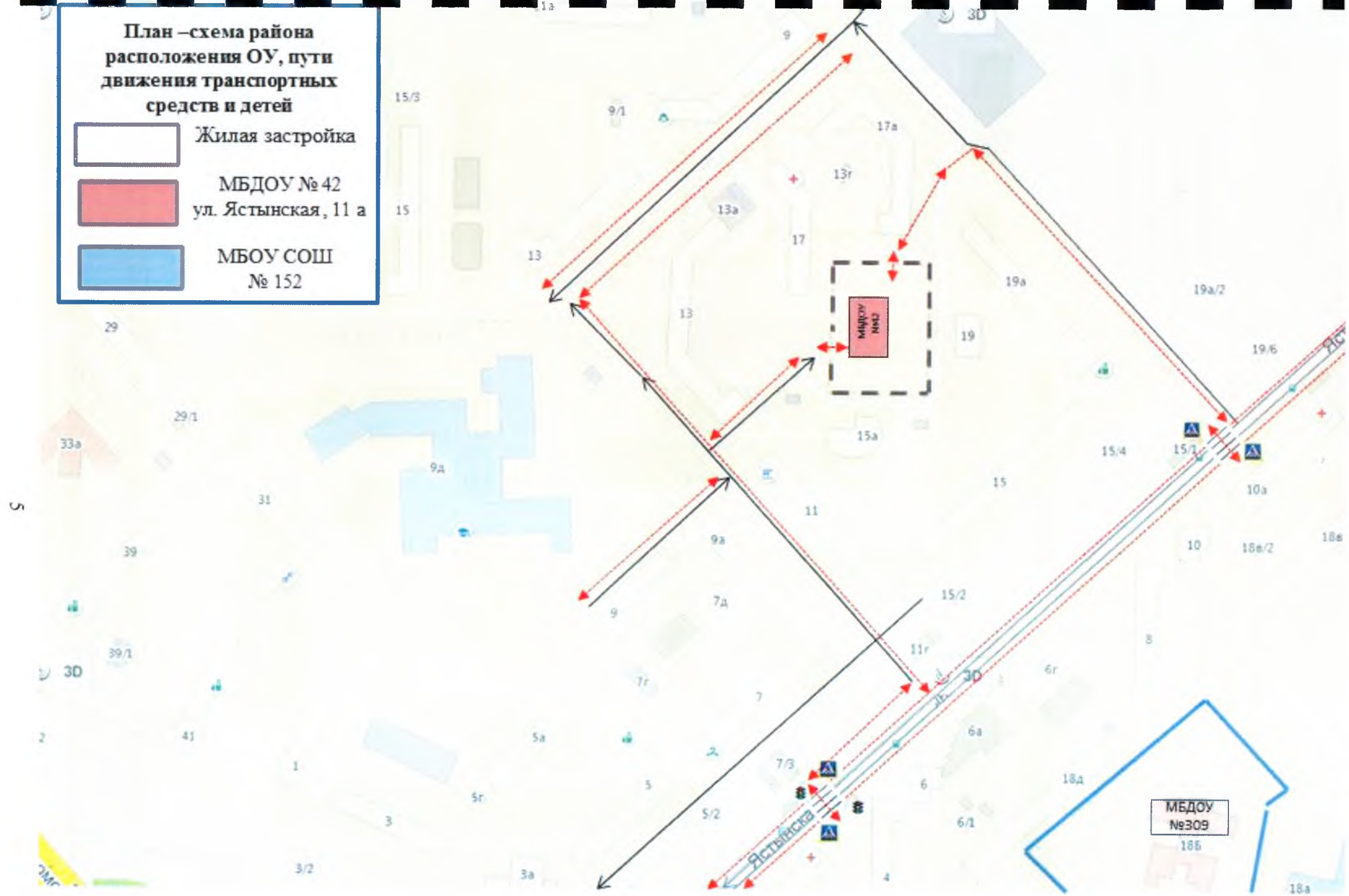
1. район расположения ОУ, пути движения транспортных средств и детей (воспитанников);
2. организация дорожного движения в непосредственной близости от образовательного учреждения с размещением соответствующих технических средств, маршруты движения детей.

### **II. Приложения к паспорту методических и нормативных документов:**

1. План работы ДООУ с окружающим социумом по предупреждению детского дорожного травматизма
2. Мероприятия по профилактике детского дорожно-транспортного травматизма
3. План работы по профилактике дорожно-транспортного травматизма на учебный год

**План –схема района  
расположения ОУ, пути  
движения транспортных  
средств и детей**

-  Жилая застройка
-  МБДОУ № 42  
ул. Ястынская, 11 а
-  МБОУ СОШ  
№ 152







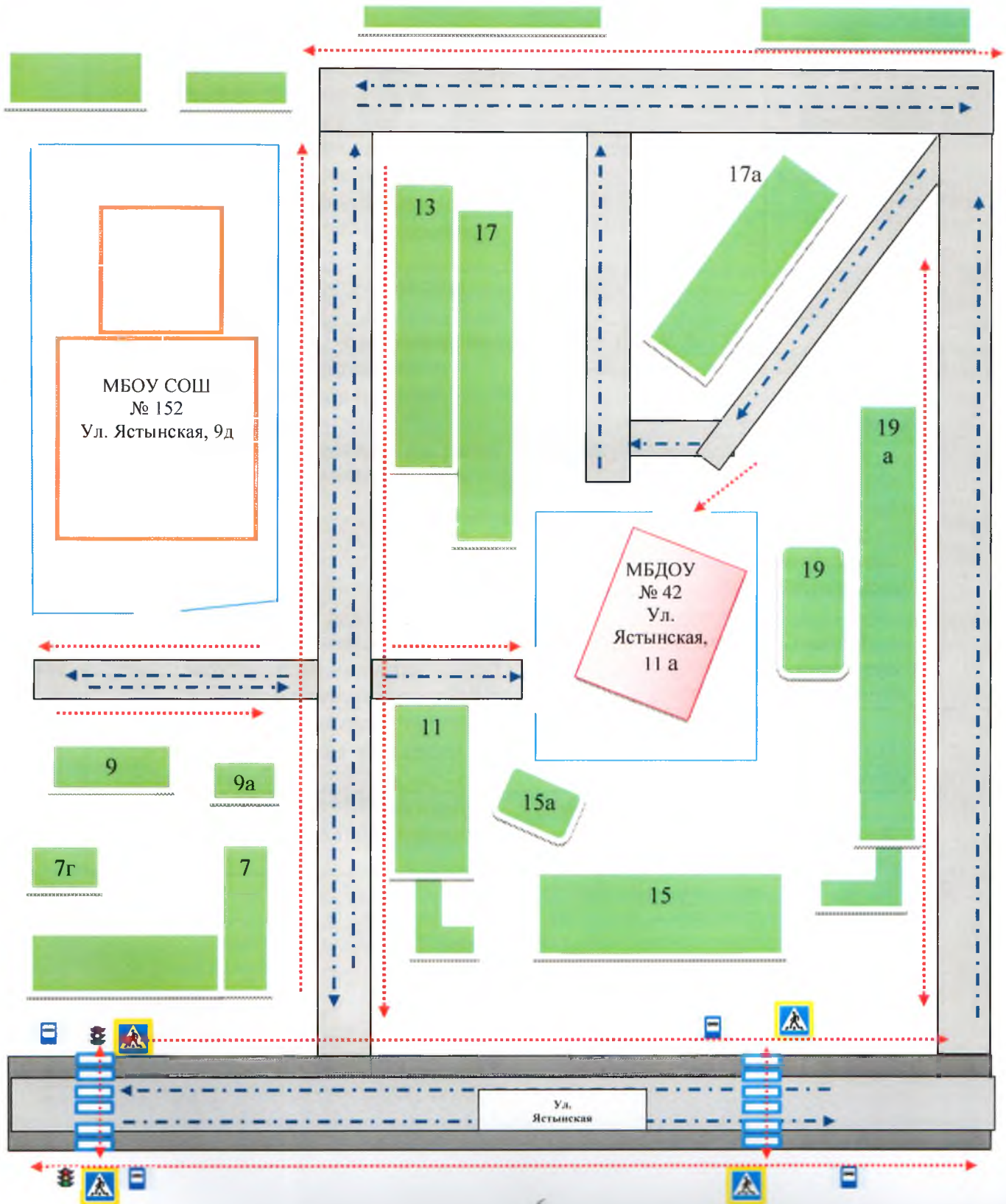
 Пешеходные переходы через проезжую часть

 Движение транспортных средств

 Движение детей в (из) образовательное учреждение

## План-схема района расположения ОУ, пути движения детей (воспитанников)

-  - движение детей к территории образовательного учреждения.
-  - направление движения транспортного потока
-  - жилая застройка
-  - проезжая часть



**План работы ДОУ с окружающим социумом по предупреждению  
детского дорожного травматизма**

**Цель:** профилактика детского дорожного травматизма на улицах города.

№ п/п	Мероприятие	Дата	Ответственные
<i><b>Взаимодействие с ГИБДД</b></i>			
1.	Приглашение инспектора ГИБДД на педчас для проведения беседы с сотрудниками ДОУ по профилактике ДДТТ	Сентябрь	Старший воспитатель
2.	Беседа инспектора ГИБДД в старших, подготовительных к школе группах о важности соблюдения правил дорожного движения	Сентябрь	Старший воспитатель
3.	Экскурсия с детьми на пост ГИБДД	Апрель	Старший воспитатель
<i><b>Взаимодействие с МБОУ СОШ № 152</b></i>			
1.	Составления плана работы взаимодействия по этому направлению	Сентябрь	Старший воспитатель Завуч школы
2.	Совместный конкурс рисунков «Азбука безопасного поведения на дороге»	Октябрь	Старший воспитатель Завуч школы
3.	Привлечение учеников начальной школы к изготовлению макета микрорайона для изучения ПДД	Ноябрь	Старший воспитатель Завуч школы
4.	Проведение совместного мероприятия: «Поэты, писатели, композиторы о ПДД»	Декабрь	Старший воспитатель Завуч школы
5.	Открытое занятие в старшей группе «Азбука дорожного движения»	Февраль	Старший воспитатель Завуч школы
6.	Круглый стол «Обмен опытом работы по данной проблеме»	Апрель	Старший воспитатель Завуч школы

### **Мероприятия по профилактике детского дорожно-транспортного травматизма**

1. Работа с субъектами воспитательного процесса: воспитателями, узкими специалистами по оказанию им методической помощи в проведении разнообразных форм проведения мероприятий по изучению Правил дорожного движения.
2. Активизация работы по предупреждению несчастных случаев с детьми на улице, организация работы кружка «Зеленый огонек» по разъяснению среди дошкольников Правил поведения в общественных местах и предупреждению нарушений Правил дорожного движения.
3. Создание и оборудование уголков по безопасности движения, изготовление стендов, макетов улиц, перекрестков, светофоров, разработка методических, дидактических материалов и пособий для НОД с дошкольниками.
4. Работа с родителями по разъяснению Правил дорожного движения, проведение разных форм: собрания, конференции, совместные игровые программы, выставки-конкурсы творческих работ (рисунки, поделки).
5. Пропаганда Правил дорожного движения через видеофильмы, участие в районных, городских творческих конкурсах (рисунки, плакаты, совместные работы детей и родителей, конспекты тематических НОД; методических разработок по проведению игровых программ, викторин, игр и др.). Оформление методической копилки по организации и проведению месячника «Внимание, дети!».



**План работы по профилактике дорожно-транспортного травматизма  
на учебный год**

Содержание работы	Срок исполнения	Ответственный
<b>Организационная работа</b>		
1. Помощь воспитателям в составлении планов работы по профилактике безопасности дорожного движения на год	Сентябрь – октябрь	Старший воспитатель
2. Оформление уголков безопасности дорожного движения в группах	Ноябрь	Воспитатели
3. Консультация для педагогов “Формирование у дошкольников сознательного отношения к вопросам личной безопасности и безопасности окружающих”	Декабрь 3-я неделя месяца	Старший воспитатель
<b>Методическая работа</b>		
1. Оформление выставки в методическом кабинете	Сентябрь	Старший воспитатель
2. Пополнение методического кабинета и групп методической, детской литературой и наглядными пособиями	В течение года	Старший воспитатель
3. Контроль организации работы с детьми по теме «Дорожная азбука»	1 раз в квартал	Старший воспитатель
4. Обсуждение проблемы дорожно-транспортного травматизма на педагогическом совете	Апрель	Старший воспитатель
6. Конкурс детских работ на тему “Правила дорожного движения”	В течении года	Старший воспитатель
7. Подбор и систематизация игр по всем группам по теме “Правила дорожного движения”	В течение года	воспитатели групп
<b>Работа с детьми</b>		
1. Целевые прогулки:		
младшая и средняя группы;	1 раз в 2 месяца	Воспитатели групп
старшая и подготовительная группы	1 раз в месяц	Воспитатели групп
2. Игры (подвижные, дидактические, сюжетно ролевые, театрализованные)	Ежемесячно	Воспитатели
3. Тематические вечера	1 раз в квартал	Музыкальный руководитель Воспитатели
4. НОД в группах: по формированию основ безопасности; изобразительная деятельности; познавательно-исследовательской	1 раз в квартал	Воспитатели групп

<b>Содержание работы</b>	<b>Срок исполнения</b>	<b>Ответственный</b>
(конструктивной деятельности)		
5. Чтение художественной литературы; заучивание стихотворений по тематике загадывание детям загадок о дорожном движении	В течение года	Воспитатели
8. Просмотр видеофильмов: “Загадки улицы”, “Зебра на асфальте”, “Правила дорожного движения”, “Сердитый автомобиль”	В течение года	Воспитатели
<b>Работа с родителями</b>		
1. Общее родительское собрание “Дорожная азбука” (с приглашением представителя ГИБДД)	Октябрь	Заведующий Старший воспитатель
2. Оформление папки передвижки “Правила дорожные детям знать положено”	Ноябрь	Воспитатели
3. Участие родителей в подготовке и проведении НОД по правилам дорожного движения	1 раз в квартал	Старший воспитатель